












Einzelteilübersicht
Spare parts list
Liste des pièces détachées

	31 078 1 x
	31 082 1 x
	31 330 1 x
	32 881 1 x
	35 049 2 x
	35 608 2 x

Onderdelenoverzicht
Lista da piezas
Resumo de peça individual

	35 969 2 x
	36 227 1 x
	37 238 4 x
	37 783 2 x
	135 719 1 x
	137 096 1 x

Singoli componenti
Перечень деталей
零件概览

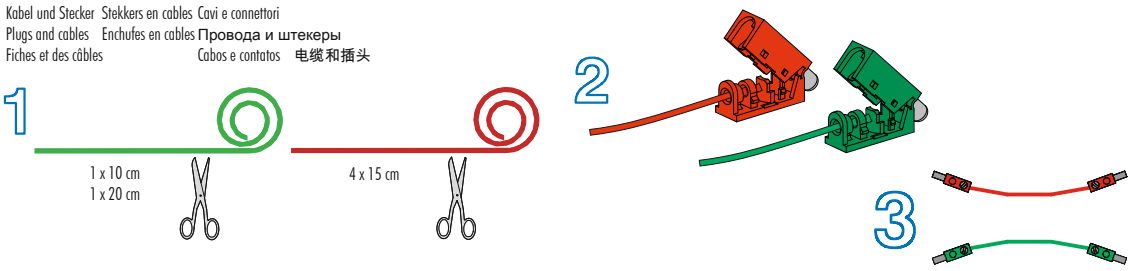
	147 009 1 x
	162 134 1 x
	181 583 4 x
	181 584 8 x
	182 622 1 x

Montagetipps
Tips for assembly
Tuyaux pour le montage

Montagetipps
Consejos para el montaje
"Dicas" para montagem

Consigli per il montaggio
Советы по сборке
装配建议

Kabel und Stecker Stekkers en cables Cavi e connettori
 Plugs and cables Enchufes en cables Провода и штекеры
 Fiches et des câbles Cabos e conatos 电缆和插头



1
1 x 10 cm
1 x 20 cm

4 x 15 cm

2


3

Sicherheitshinweise
Safety Information
Consignes de sécurité

Veiligheidsrichtlijnen
Indicaciones de seguridad
Observações sobre segurança

Informazioni per la sicurezza
Указания по технике безопасности
安全指南

LED
 LED
 LED
 LED
 LED
 LED
 LED
 LED
 LED



9V ... / 0,01 A

Achtung: Beim Anschluß auf richtige Polung achten.
 Caution: Make sure the terminals are connected correctly.
 Attention: lors du raccordement, veiller à ce que la polarisation soit exacte.
 Pas op: let bij het aansluiten op de juiste polariteit.
 Atención: al conectar, procurar que los polos estén correctamente colocados.
 Atenção: Por ocasião da conexão atentar para a polaridade correta.
 Attenzione: nel collegamento osservare la corretta polarità.
 Внимание: при подключении соблюдать полярность.
 注意: 连接时应注意极性正确。